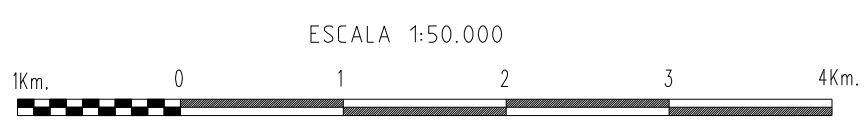
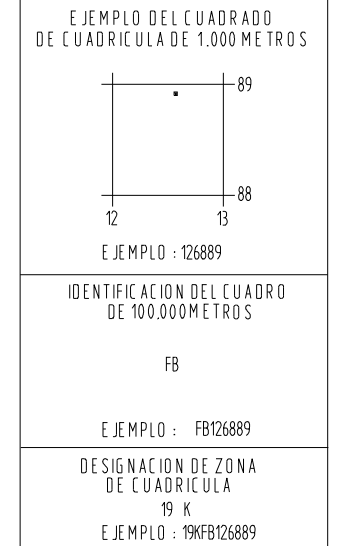


ES PROPIEDAD INTELECTUAL DEL INSTITUTO GEOGRAFICO MILITAR - PROHIBIDA SU REPRODUCCION PARCIAL O TOTAL



LEYENDA SIMBOLOS CONVENCIONALES

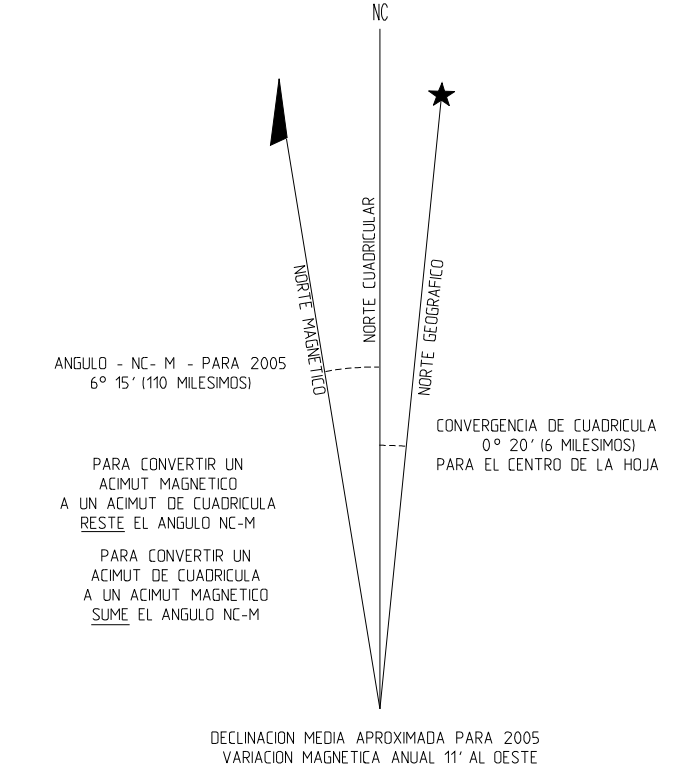
- POBLACIONES**
 - De mas de 25.000 habitantes: **LA PAZ**
 - De 12.000 a 25.000 habitantes: **QUILLACOLLO**
 - De 5.000 a 12.000 habitantes: **LLALLAGUA**
 - De 100 a 800 edificios: **Viacha**
 - De 40 a 100 edificios: **Mecapaca**
 - De 6 a 40 edificios: **Achocalla**
 - Menos de 6 edificios: **Estancia San Carlos**
- CAMINOS**
 - Transitable todo el año
 - Afinado sólido, dos vías
 - Revestimiento suelto o ligero, dos vías
 - Afinado sólido, una vía
 - Revestimiento suelto o ligero, una vía
 - Transitable en tiempo bueno o seco
 - Revestimiento suelto
 - Rodadura: Vereda
 - Puente
- FERROCARRILES**
 - Vía sencilla, trocha normal o ancha
 - Vía sencilla, trocha estrecha
- LIMITES**
 - Nacional
- Linea transmisora de energía: Cerca**
- Iglesia; Escuela; Mina**
- Molino de viento, bomba de viento; Molino de agua**
- Punto de control horizontal; Monumento de cota fija**
- Elevaciones: Comprobadas; Fotogramétricas**
- Monte alto; Monte bajo**
- Tholar; Superficie rocosa**
- Arboles dispersos; Matorral**
- Area Cultivada; Totoral**
- Arena; Salar**
- Rio intermitente**
- Lago o charco intermitente**
- Terreno sujeto a inundación**
- Ciénaga o bofedal**
- Pozo; Manantial**
- Rapidos grandes; Cataratas grandes**
- Rapidos pequeños; Cataratas pequeñas**
- Muelle**
- Represa de mamposteria**
- Rio seco o aluvión**



ELEVACION EN METROS
INTERVALO DE CURVAS CADA 20 METROS

ELIPSOIDE _____ INTERNACIONAL
CUADRICULA _____ 1000 METROS: ZONA 19 (LINEAS NEGRAS NUMERADAS)
PROYECCION _____ TRANSVERSA DE MERCATOR
DATO VERTICAL _____ NIVEL MEDIO DEL MAR
DATO HORIZONTAL _____ EL PROVINCIONAL DE 1956 PARA AMERICA DEL SUR
CLASIFICACION DE CAMPO _____ IGM-1992
FOTOGRAFIAS _____ AGOSTO 1977 Y MAYO 1980
DIGITALIZADO POR _____ IGM- 2010

SE HA OMITIDO LA PRIMERA CIFRA DE LAS COORDENADAS ESTE: LAS DOS PRIMERAS CIFRAS DE LAS COORDENAS NORTE: Y LAS ULTIMAS TRES CIFRAS DE LOS VALORES CUADRICULARES



HOJAS ADYACENTES

5942-II	6042-III	6042-II
5941-I	6041-IV	6041-I
5941-II	6041-III	6041-II

La hoja 6041-IV se encuentra en la SE-19-7 Escala 1:250.000