


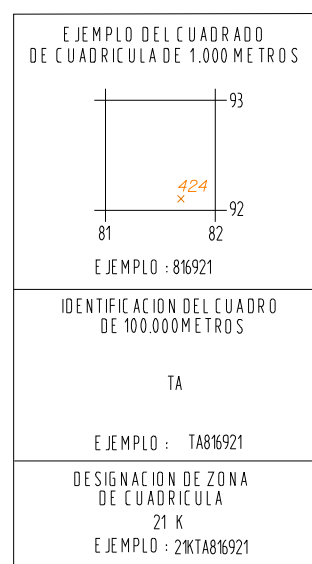
ES PROPIEDAD INTELECTUAL DEL INSTITUTO GEOGRAFICO MILITAR - PROHIBIDA SU REPRODUCCION PARCIAL O TOTAL



LEYENDA SIMBOLOS CONVENCIONALES

- POBLACIONES**
- De mas de 25,000 habitantes **LA PAZ**
 - De 12,000 a 25,000 habitantes **QUILLACOLLO**
 - De 5,000 a 12,000 habitantes **LLALLAGUA**
 - De 100 a 800 edificios **Viacha**
 - De 40 a 100 edificios **Mecapaca**
 - De 6 a 40 edificios **Achocalla**
 - Menos de 6 edificios **Estancia San Carlos**
- CAMINOS**
- Transitable todo el año
 - Afinado sólido, dos vías
 - Revestimiento suelto o ligero, dos vías
 - Afinado sólido, una vía
 - Revestimiento suelto o ligero, una vía
 - Transitable en tiempo bueno o seco
 - Revestimiento suelto
 - Rodadura; Vereda
 - Puente
- FERROCARRILES**
- Vía sencilla, tracha normal o ancha
 - Vía sencilla, tracha estrecha
- LIMITES**
- Nacional

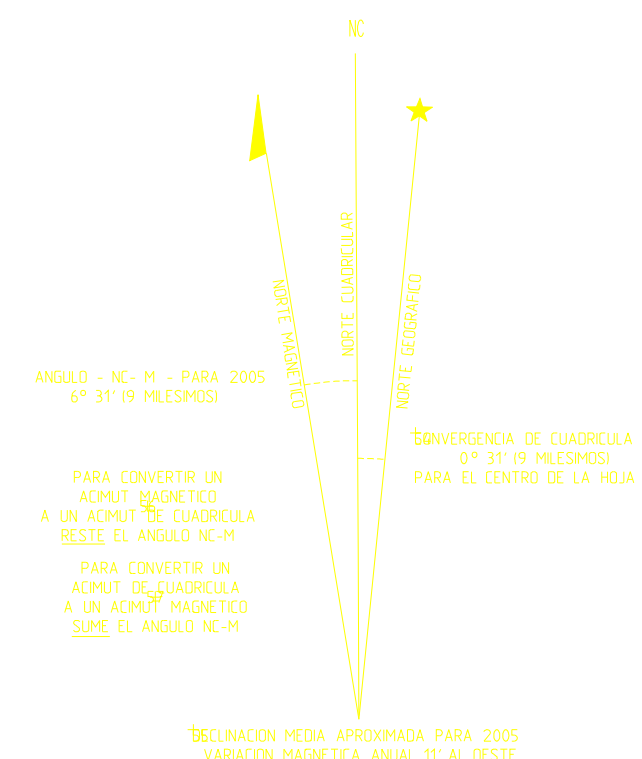
- Línea transmisora de energía; Cerca
- Iglesia; Escuela; Mina
- Molino de viento; bomba de viento; Molino de agua
- Punto de control horizontal; Monumento de cota fija
- Elevaciones: Comprobadas; Fotogramétricas
- Monte alto; Monte bajo
- Tolal; Superficie rocosa
- Arboles dispersos; Matorral
- Area Cultivada; Totoral
- Arena; Salar
- Rio intermitente
- Lago o charco intermitente
- Terreno sujeto a inundacion
- Ciénaga o bafedal
- Pozo; Manantial
- Rapidos grandes; Cataratas grandes
- Rapidos pequeños; Cataratas pequeñas
- Muelle
- Represa de manposteria
- Rio seco o aluvión



ELEVACION EN METROS INTERVALO DE CURVAS CADA 20 METROS SUPLEMENTARIAS CADA 10 METROS

ELIPSOIDE _____ INTERNACIONAL
 CUADRICULA _____ 1000 METROS; ZONA 21 (LINEAS NEGRAS NUMERADAS)
 PROYECCION _____ TRANSVERSA DE MERCATOR
 DATO VERTICAL _____ NIVEL MEDIO DEL MAR
 DATO HORIZONTAL _____ EL PROVISIONAL DE 1956 PARA AMERICA DEL SUR
 CLASIFICACION DE CAMPO _____ IGM-1992
 FOTOGRAFIAS _____ AGOSTO 1977 Y MAYO 1980
 DIGITALIZADO POR _____ IGM- 2009

SE HA OMITIDO LA PRIMERA CIFRA DE LAS COORDENADAS ESTE; LAS DOS PRIMERAS CIFRAS DE LAS COORDENAS NORTE; Y LAS ULTIMAS TRES CIFRAS DE LOS VALORES CUADRICULARES



HOJAS ADYACENTES

7542-I	7642-IV	7642-I
7542-II	7642-III	7642-II
7541-I	7642-IV	7641-I

La hoja 7642-III se encuentra en la SE-21-5 Escala 1:250.000