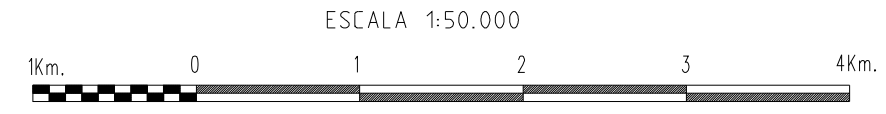
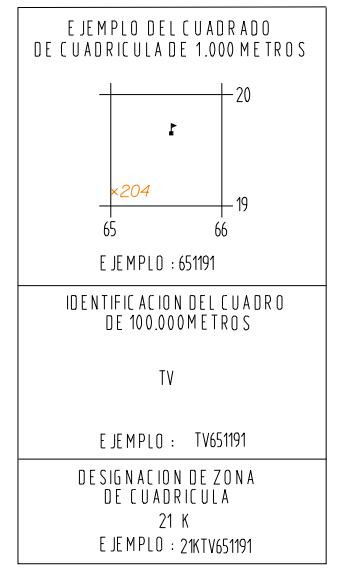


ES PROPIEDAD INTELECTUAL DEL INSTITUTO GEOGRAFICO MILITAR - PROHIBIDA SU REPRODUCCION PARCIAL O TOTAL



LEYENDA SIMBOLOS CONVENCIONALES

- POBLACIONES**
 - De mas de 25.000 habitantes: LA PAZ
 - De 12.000 a 25.000 habitantes: QUILLACOLLO
 - De 5.000 a 12.000 habitantes: LLALLAGUA
 - De 100 a 800 edificios: Viacha
 - De 40 a 100 edificios: Mecapaca
 - De 6 a 40 edificios: Achocalla
 - Menos de 6 edificios: Estacion San Carlos
- CAMINOS**
 - Transitable todo el año
 - Afirmado solido, dos vias
 - Afirmado solido, una via
 - Revestimiento suelto o ligero, una via
 - Revestimiento suelto o ligero, una via
 - Revestimiento suelto
 - Revestimiento suelto
 - Rodadera, Vereda
 - Puente
- FERROCARRILES**
 - Via sencilla, trocha normal o ancha
 - Via sencilla, trocha estrecha
- LIMITES**
 - Nacional
- Linea transmisor de energia, Cerca**
- Iglesia, Escuela, Mina**
- Molino de viento, bomba de viento, Molino de agua**
- Punto de control horizontal, Monumento de cota fija**
- Elevaciones: Comprobadas; Fotograficas**
- Monte alto; Monte bajo**
- Thalaz; Superficie rocosa**
- Arboles dispersos, Matorral**
- Area Cultivada, Totoral**
- Arenaz; Salar**
- Rio intermitente**
- Lago o charco intermitente**
- Terrano sujeto a inundacion**
- Ciénaga o bahedal**
- Pozo, Manantial**
- Rapidos grandes; Cataratas grandes**
- Rapidos pequenos; Cataratas pequenas**
- Muelle**
- Represa de mamposteria**
- Rio seco o aluvion**



ELEVACION EN METROS

INTERVALO DE CURVAS CADA 20 METROS

SUPLEMENTARIAS CADA 10 METROS

ELIPSOIDE INTERNACIONAL

CUADRICULA 1000 METROS: ZONA 21 LINEAS NEGRAS NUMERADAS

PROYECCION TRANSVERSA DE MERCATOR

DATO VERTICAL NIVEL MEDIO DEL MAR

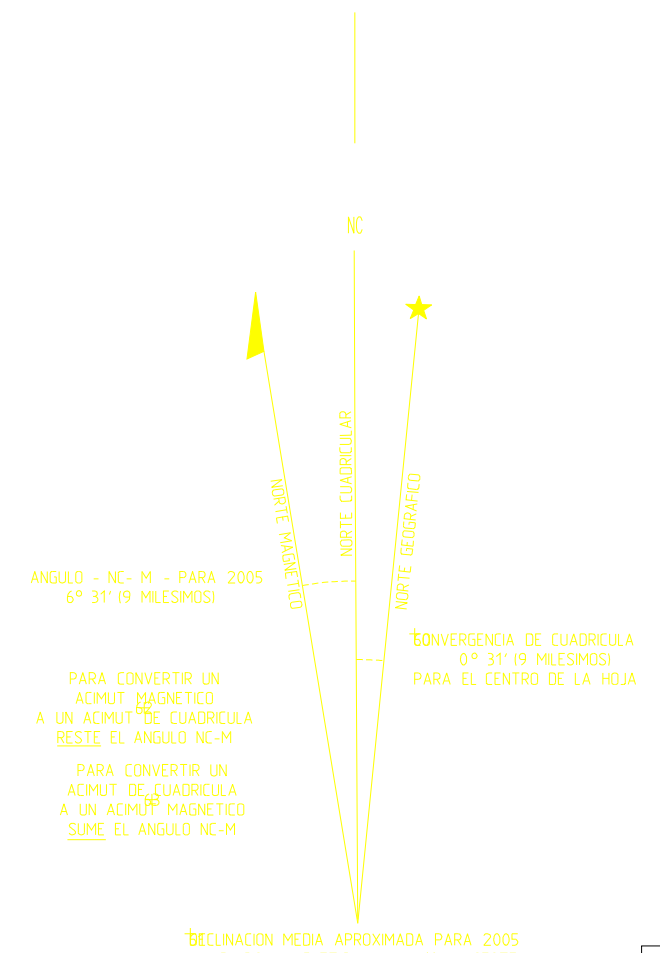
DATO HORIZONTAL EL PROVISIONAL DE 1956 PARA AMERICA DEL SUR

CLASIFICACION DE CAMPO IGM-1992

FOTOGRAFIAS AGOSTO 1977 Y MAYO 1980

DIGITALIZADO POR IGM- 2009

SE HA OMITIDO LA PRIMERA CIFRA DE LAS COORDENADAS ESTE; LAS DOS PRIMERAS CIFRAS DE LAS COORDENADAS NORTE; Y LAS ULTIMAS TRES CIFRAS DE LOS VALORES CUADRICULARES



HOJAS ADYACENTES

7738-III	7738-II	7838-III
7737-IV	7737-I	7837-IV
7737-III	7737-II	7837-III

La hoja 7737-I se encuentra en la SE-21-9 Escala 1:250.000